

## PREGUNTAS FRECUENTES

### 2. ¿Cómo importar el contenido de un curso anterior?

Ingresar a la plataforma Moodle en: <https://campus.virtual.unal.edu.co> con su usuario y contraseña institucional (@unal.edu.co)

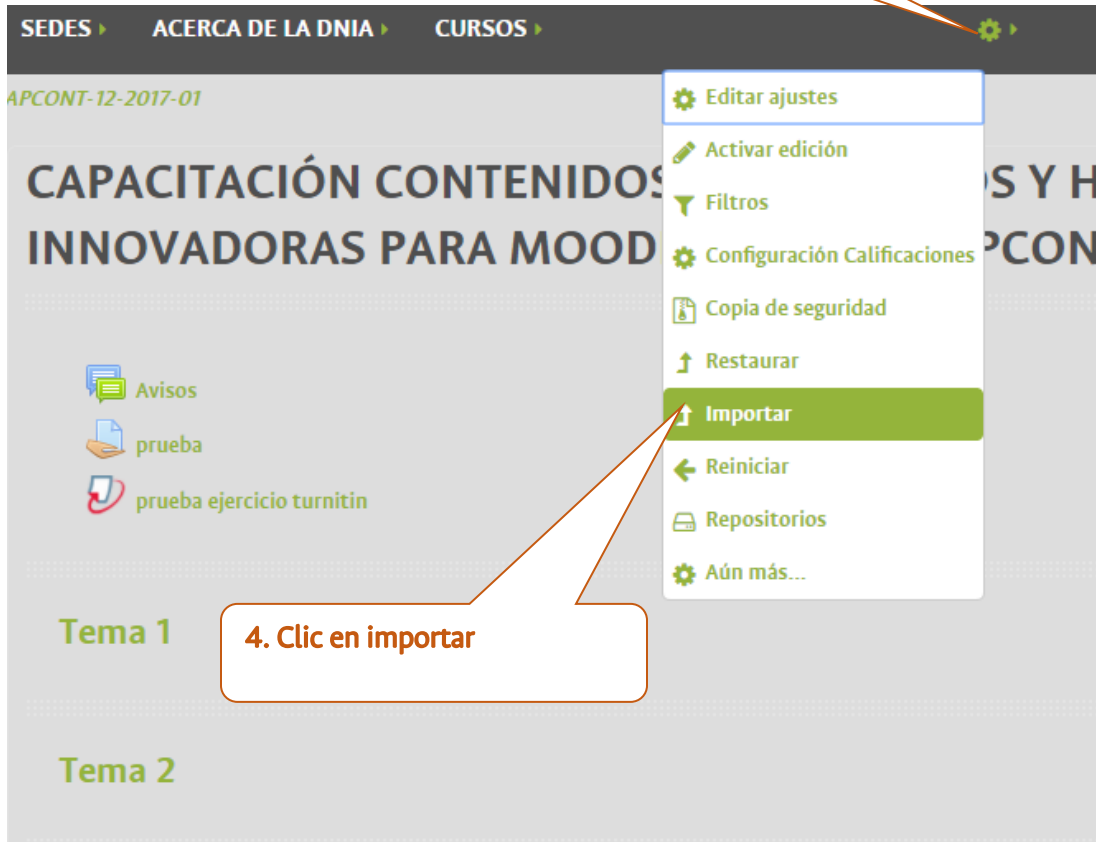


1. Clic en mis cursos



2. Clic para abrir el curso

3. Clic en el ícono configuración.



SEDES ▾ ACERCA DE LA DNIA ▾ CURSOS ▾

APCONT-12-2017-01

# CAPACITACIÓN CONTENIDOS INNOVADORAS PARA MOODLE

S Y H  
P CON

- Avisos
- prueba
- prueba ejercicio turnitin

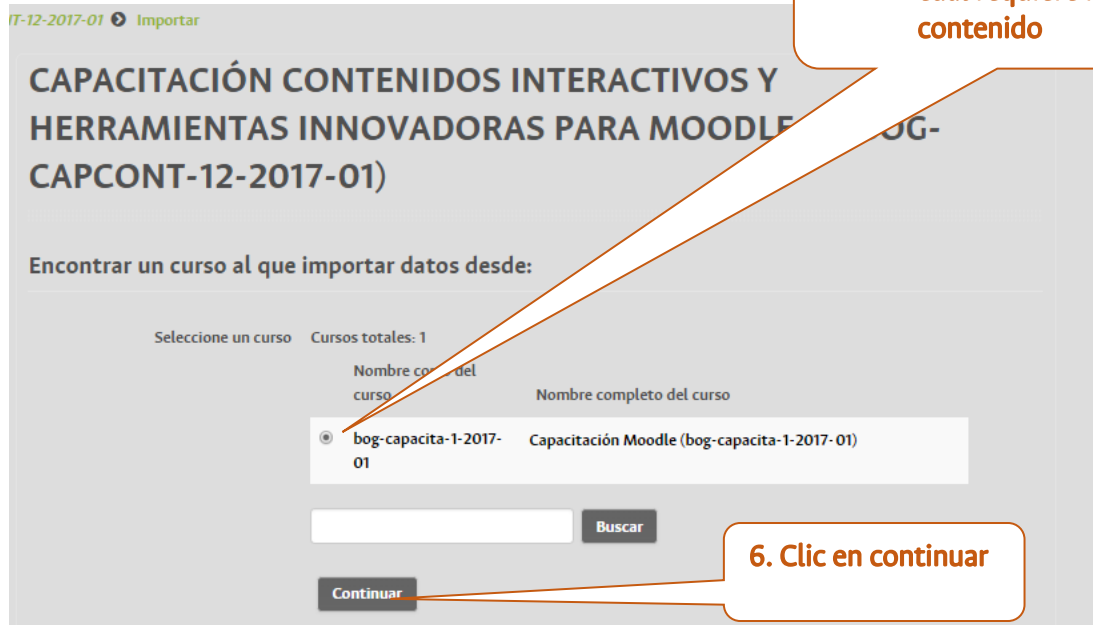
Tema 1

Tema 2

- ⚙ Editar ajustes
- ✍ Activar edición
- 🔍 Filtros
- ⚙ Configuración Calificaciones
- 📄 Copia de seguridad
- 📶 Restaurar
- 📶 Importar
- ⬅ Reiniciar
- 📁 Repositorios
- ⚙ Aún más...

4. Clic en importar

5. Seleccionar el curso del cual requiere importar el contenido



IT-12-2017-01 Importar

## CAPACITACIÓN CONTENIDOS INTERACTIVOS Y HERRAMIENTAS INNOVADORAS PARA MOODLE (BOG-CAPCONT-12-2017-01)

Encontrar un curso al que importar datos desde:

Seleccione un curso Cursos totales: 1

Nombre corto del curso	Nombre completo del curso
<input checked="" type="radio"/> bog-capacita-1-2017-01	Capacitación Moodle (bog-capacita-1-2017-01)

Buscar

Continuar

6. Clic en continuar

## CAPACITACIÓN CONTENIDOS INTERACTIVOS Y HERRAMIENTAS INNOVADORAS PARA MOODLE 12 (BOG- CAPCONT-12-2017-01)

1. Selección de cursos ▶ 2. Configuración inicial ▶ 3. Configuración del esquema ▶ 4. Confirmación y revisión ▶ 5. Realizar la importación ▶ 6. Completo

### Configuración de la copia de seguridad

- Incluir actividades y recursos
- Incluir bloques
- Incluir filtros
- Incluir eventos del calendario
- Incluir banco de preguntas
- Incluir grupos y agrupamientos
- Incluir competencias

7. Desactivar las opciones 4,6 y 7

8. Clic en siguiente "2 veces"

Cancelar

Saltar al último paso

Siguiente

Anterior

Cancelar


Realizar la importación

9. Realizar la  
importación

El sistema le mostrara el avance de la importación, si el curso tiene bastantes recursos puede tardar varios minutos.

## CAPACITACIÓN CONTENIDOS INTERACTIVOS Y HERRAMIENTAS INNOVADORAS PARA MOODLE 12 (BOG- CAPCONT-12-2017-01)

1. Selección de cursos ▶ 2. Configuración inicial ▶ 3. Configuración del esquema ▶ 4. Confirmación y revisión ▶ 5. Realizar la importación ▶ 6. *Completo*



**10. Esperar que termine la carga**

## CAPACITACIÓN CONTENIDOS INTERACTIVOS Y HERRAMIENTAS INNOVADORAS PARA MOODLE 12 (BOG- CAPCONT-12-2017-01)

Importación completada. Pulse para volver al curso.

Continuar

**11. Finalizar al dar clic en continuar**