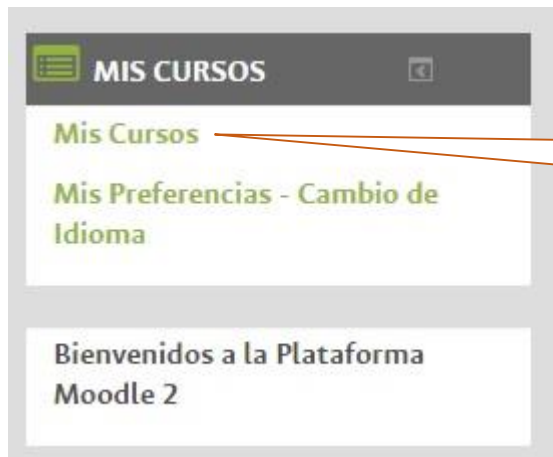


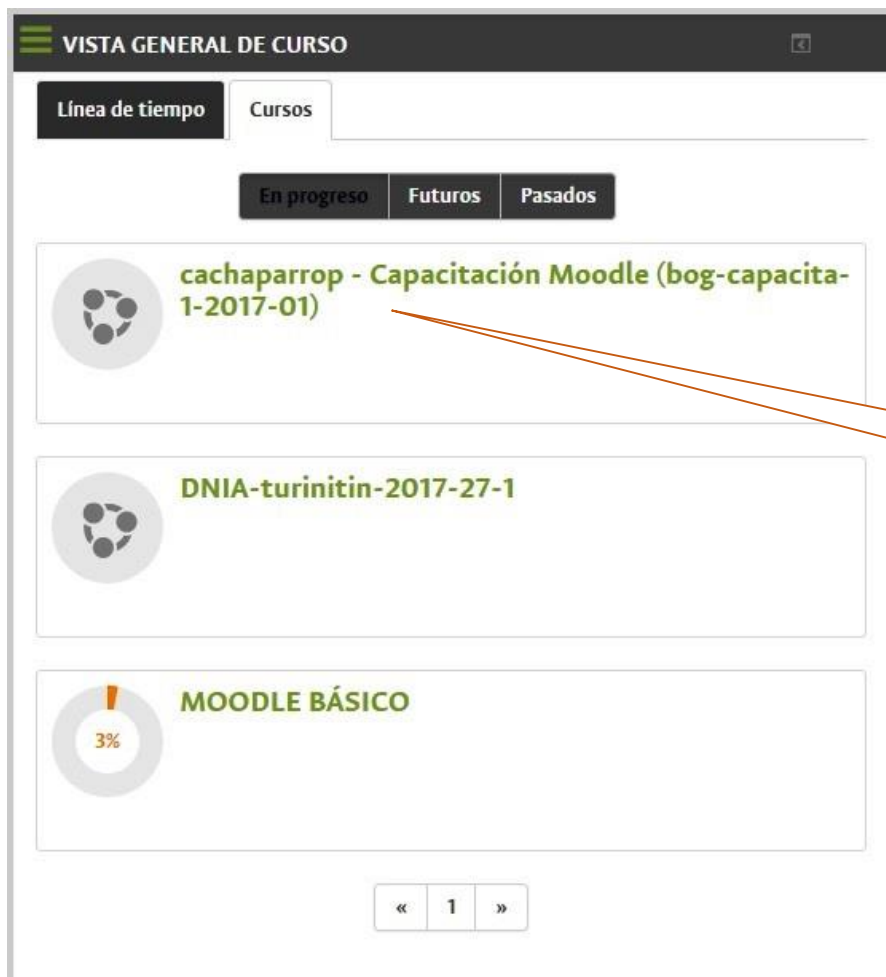
## PREGUNTAS FRECUENTES

### 1. ¿Cómo crear una evaluación o cuestionario?

Ingresar a la plataforma Moodle en: <https://campus.virtual.unal.edu.co> con su usuario y contraseña institucional (@unal.edu.co)



1. **Clic en mis cursos**



2. **Clic para abrir el curso**

bog-capacita-1-2017-01

Activar edición

## cachaparrop - Capacitación Moodle (bog-capacita-1-2017-01)

- prueba BD
- Avisos
- prueba BD
- Avisos
- Avisos

3. Clic para Activar edición

bog-capacita-1-2017-01

Desactivar edición

## cachaparrop - Capacitación Moodle (bog-capacita-1-2017-01)

4. Cuando se activa la edición cambia a color rojo

AGREGA UN BLOQUE

Agrega...

5. Clic para editar el nombre de la actividad

+ Tema 6

Agrega un recurso...

Agrega una actividad...

+ Tema 7

Agrega un recurso...

Agrega una actividad...

+ Tema 8

Agrega un recurso...

Agrega una actividad...

+ Tema 9

Agrega un recurso...

Agrega una actividad...

6. Clic para seleccionar el tipo de actividad

+ Tema 6

Agrega un recurso... ?

Agrega una actividad... ?

- Agrega una actividad...
- Base de datos
- Certificado personalizado
- Chat
- Consulta
- Cuestionario**
- Ejercicio 2 de Turnitin
- EJSApp
- Encuesta
- Encuestas predefinidas
- Foro
- Glosario
- Herramienta Externa
- HotPot
- Interactive Content
- Juego - Ahorcado
- Juego - Crucigrama
- Juego - Imagen oculta
- Juego - Libro con preguntas
- Juego - Millonario

+ Tema 7

Agrega un recurso... ?

+ Tema 8

Agrega un recurso... ?

+ Tema 9

Agrega un recurso... ?

7. Seleccionamos el tipo de actividad, en este caso un cuestionario

## cachaparrop - Capacitación Moodle (bog-capacita-1-2017-01)

### Agregando un nuevo Cuestionario a Tema 6

[Expandir todo](#)

#### General

Nombre

Examen Primer Corte

Descripción

Este examen tiene una valoración del 30%, en total son 5 preguntas de selección múltiple, escoja la respuesta correcta

8. Colocamos el nombre del cuestionario

9. Colocamos una pequeña descripción del tipo de prueba

Muestra la descripción en la página del curso

▼ **Temporalización**

Abrir cuestionario ? 11 ▼ agosto ▼ 2017 ▼ 08 ▼ 00 ▼  Habilitar

Cerrar cuestionario 11 ▼ agosto ▼ 2017 ▼ 23 ▼ 59 ▼  Habilitar

Límite de tiempo ? 2 horas  Habilitar

Cuando el tiempo ha terminado ? El envío se realiza automáticamente ▼

Periodo de gracia para el envío ? 0 minutos  Habilitar

10. Clic para habilitar las fechas de apertura y cierre de la evaluación

11. Clic para habilitar el límite de tiempo de la evaluación

12. Clic para dar más tiempo en el envío de la evaluación

▼ **Calificación**

Categoría de calificación ? Sin categorizar ▼

Calificación para aprobar ? 0,00

Intentos permitidos 1 ▼

Método de calificación ? Calificación más alta ▼

13. Clic para colocar la calificación mínima de aprobación.

14. Si selecciona múltiples intentos se escoge la calificación más alta

▼ Restricciones de acceso

Restricciones de acceso Ninguno

**15. Clic para restringir el acceso al cuestionario**

Añadir restricción ...

<b>Fecha</b>	Prevenir el acceso hasta (o desde) una fecha y hora predeterminada
<b>Calificación</b>	Los alumnos deben lograr una calificación específica.
<b>Grupo</b>	Permitir sólo a estudiante que pertenezcan a un determinado grupo o a todos los grupos.
<b>Perfil de usuario</b>	Control de acceso basado en los campos del perfil de usuario.
<b>Conjunto de restricciones</b>	Añadir un conjunto de restricciones que se deben aplicar en su conjunto.

Cancelar

▼ Marcas

► Compet

Guardar cambios y regresar al curso

Guardar cambios y mostrar

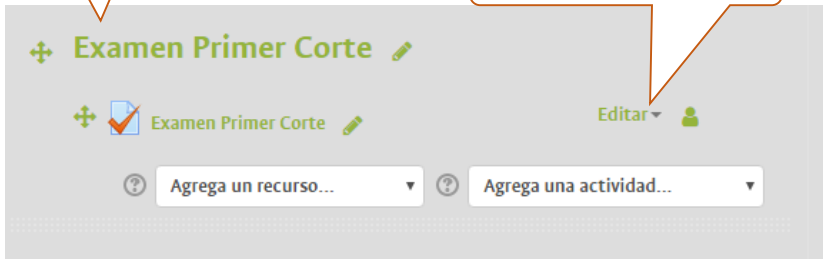
Cancelar

**16. Clic para guardar y salir del cuestionario**

## 17. Si sale del cuestionario y quiere volverlo a editar.

17.1 Busca el nombre del cuestionario a

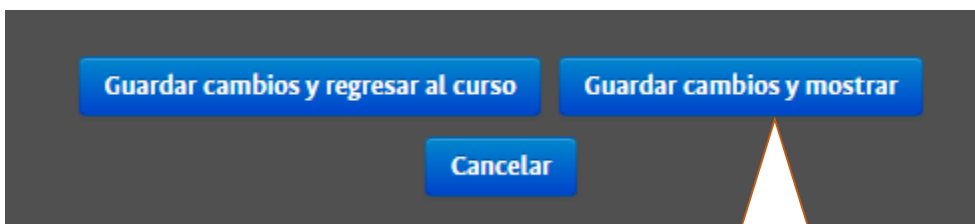
17.2 Clic en Editar



17.3 Clic en Editar

17.4 Clic para borrar el cuestionario

## 18. Si guarda los cambios y muestra el cuestionario.



18.1 Clic para guardar y mostrar el cuestionario

## cachaparrop - Capacitación Moodle (bog-capacita-1-2017-01)

### Examen Primer Corte

Este examen tiene una valoración del 30%

Intentos permitidos: 1

Aún no se han agregado preguntas

Editar cuestionario

Volver al curso

Return to: Examen Primer C... ➔

Aparece mensaje que aún no se han agregado preguntas

18.2 Para agregar preguntas damos Clic en Editar Cuestionario

## cachaparrop - Capacitación Moodle (bog-capacita-1-2017-01)

### Editando cuestionario: Examen Primer Corte



Preguntas:0 | Este cuestionario está abierto

Paginar de nuevo Select multiple items

Return to: Examen Primer C... ➔

19. Clic en agregar

0,00

Guardar

de calificaciones: 0,00

Reordenar las preguntas al azar ?

Agregar ▼

2017-01)

te

Return to: Examen Primer C... ➔

Calificación máxima 10,00

Guardar

Total de calificaciones: 0,00

+ una nueva pregunta

+ del banco de preguntas

+ una pregunta aleatoria

Reordenar l

19. Clic para:  
\*Agregar una nueva pregunta  
\*Escoger pregunta del Banco  
\*Agregar una pregunta aleatoria